






Carottage Core drilling	Perçage hélicoïdal Twist drilling	Chanfreinage Countersinking	Alésage Reaming	Tarudage Tapping	Vitesse à pleine puissance Speed full load
					 Engrenages Gear stages 1 = 100-250 min ⁻¹ 2 = 180-450 min ⁻¹ Vitesse variable Variable speed
Ø 12-55 mm Ø 15/32" - 2-5/32"	Ø 3-23 mm Ø 1/8" - 29/32"	Ø 10-40 mm Ø 3/8" - 1-9/16"	Ø 6-20 mm Ø 1/4" - 25/32"	Ø 6-20 mm Ø 1/4" - 25/32"	

Voir notre catalogue principal · See main catalogue



Caractéristiques spéciales Special Characteristics Grâce au système à double glissière "HEAVY-DUTY", la machine peut facilement percer jusqu'à 110 mm (4-1/4") de profondeur. (Description à la page 3). Thanks to "HEAVY-DUTY" Twin Rail Slide System easily 110 mm (4-1/4") cutting depth possible. (Description on page 3).	 Rotation droite/gauche Right/left running  Système de réglage électronique Full wave electronic  Disjoncteur thermique Thermal/overheat protection  Sensor
Puissance du moteur Motor Power	1250 watts
Porte-outil Tool holder	CM2 + Weldon 19 mm (3/4") MT2 + Weldon 19 mm (3/4")
Lubrification Coolant supply	Interne, automatique Internal, automatically
Course Stroke	170 mm (6-5/8")
Tension Voltage	110 volts (230 volts sur demande) 110 volts (230 volts on request)
Adhérence magnétique Magnetic adhesion	1250 kg (2755 lbs)
Base magnétique Magnetic base	Fixe Fixed 85 x 180 mm
Poids Weight	13 kg (28 lbs)

Le couple constant avant/arrière et la temporisation du démarrage moteur intégré protègent le moteur et la boîte de vitesses lors du changement de rotation avant/arrière lors des opérations de taraudage et d'alésage.

Constant torque forward and reverse with built in time delay for motor start. Gives motor and gearbox protection when switching from forward to reverse when tapping or reaming.